

Småvaruhissar 50-500 kg

I.T.K. AB marknadsför ett komplett program småvaruhissar av ett välrenommerat tyskt fabrikat. De levererar årligen mer än 1000 hissar av denna typ till restauranger, kontor, banker, sjukhus och industrier världen över. Hissen är lämpad för varutransporter upp till 500 kg där inget behov av personbefordran föreligger.

Hissen tillverkas som standard i galvaniserat material – den enda i sitt slag på marknaden. Schaktstommen är självbärande och kan därför installeras i både gamla och nya lokaler.

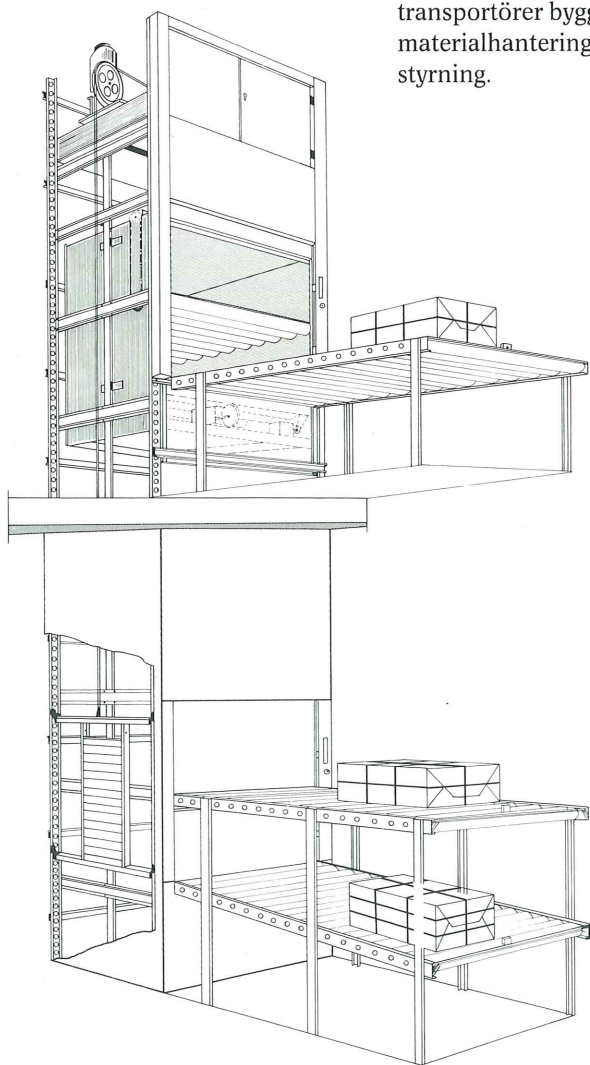
Från varje stannplan finns det möjlighet att både sända och kalla på hissen.

Utförandet kan varieras på många sätt. Som ritningarna på motstående sida visar, kan vi erbjuda olika alternativ vad gäller dörrar och storlek. Alla utföranden kan fås med kort leveranstid. Själva installationen tar normalt endast 2-3 dagar.

Småvaruhissen kan anpassas till olika behov. Exempel på detta kan vara:

- Flera dörrar kan fås på varje stannplan, även på angränsande gavlar.
- 500 kg hissarna kan föras med upp till 2 meter hög korg i de fall normerna medger detta.
- Om topphöjden på övre planet är låg, t ex under arbetsbänk, är detta inget hinder. Lägsta topphöjd är cirka 800 mm.
- Småvaruhissen är mycket lämplig som servicehiss på fartyg. För detta användningsområde modifieras hissen så att den uppfyller Lloyd's säkerhetsföreskrifter.
- Man kan få ett specialtillverkat styrsystem för lokaler där explosionsrisk föreligger.

Hissen kan i kombination med exempelvis transportörer byggas ihop till ett automatiserat materialhanteringssystem med microprocessorstyrning.





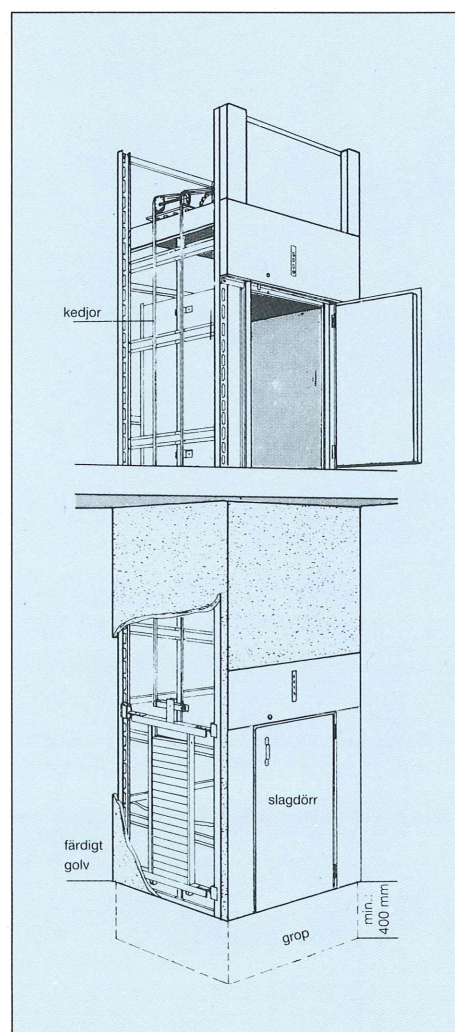
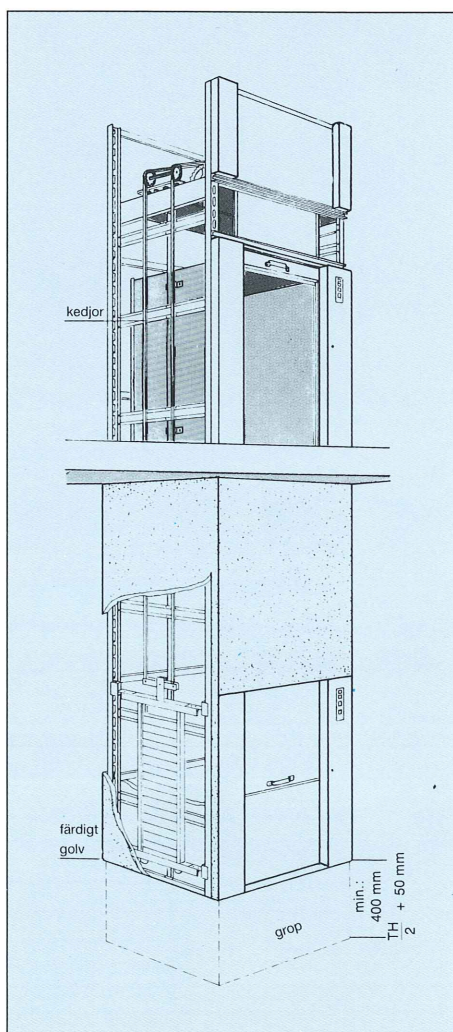
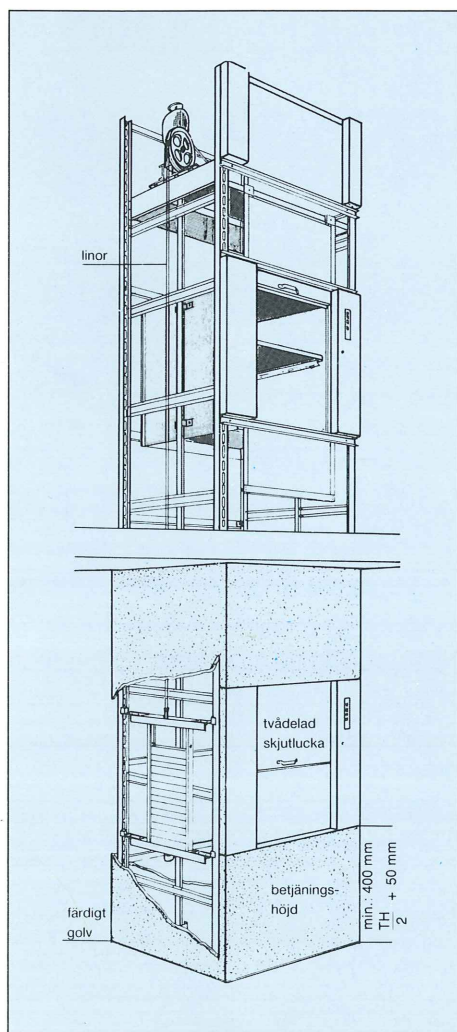
ISO-A:
Tvådelad skjutlucka i bänkhöjd



ISO-C:
Tvådelad skjutlucka vid golv



ISO-D:
Enkel slagdörr vid golv



Kg	Hast. m/sek.	Korgstorlek finns med tillägg om 25 mm			
		bredd	djup	höjd	
50	0.4				
100		min.	400	600	600
150	0.25	max.	1000	1000	1200
200					
300					
schaktstorlek: korgbredd + 300 mm korgdjup + 150 mm		topphöjd = betjäningshöjd + korghöjd + 1100/1350 mm			

Kg	Hast. m/sek.	Korgstorlek finns med tillägg om 25 mm			
		bredd	djup	höjd	
100	0.25				
150		min.	400	600	600
200		max.	1000	1000	1200
300					
schaktstorlek: korgbredd + 350 mm korgdjup + 150 mm		topphöjd = korghöjd + 1350 mm			

Kg	Hast. m/sek.	Korgstorlek finns med tillägg om 25 mm			
		bredd	djup	höjd	
100	0.25				
150		min.	500	600	800
200		max.	1000	1000	1200
300					
schaktstorlek: korgbredd + 350 mm korgdjup + 110 mm		topphöjd = korghöjd + 1350 mm			